



CUENTA PÚBLICA 2016
Estado Analítico de Ingresos
Del 1o. de enero al 31 de diciembre de 2016
(Pesos)


ENTE PÚBLICO: FONDO ESTATAL DE FOMENTO INDUSTRIAL DEL ESTADO DE CAMPECHE

Rubro de Ingresos	Ingreso					Diferencia (6=5-1)
	Estimado	Ampliaciones y Reducciones	Modificado	Devengado	Recaudado	
	(1)	(2)	(3=1+2)	(4)	(5)	
Impuestos	0.00	0.00	0.00	0.00	0.00	0.00
Cuotas y Aportaciones de Seguridad Social	0.00	0.00	0.00	0.00	0.00	0.00
Contribuciones de Mejoras	0.00	0.00	0.00	0.00	0.00	0.00
Derechos	0.00	0.00	0.00	0.00	0.00	0.00
Productos	973,352.84	0.00	973,352.84	973,352.84	973,352.84	0.00
Corriente	973,352.84	0.00	973,352.84	973,352.84	973,352.84	0.00
Capital	0.00	0.00	0.00	0.00	0.00	0.00
Aprovechamientos	0.00	0.00	0.00	0.00	0.00	0.00
Corriente	0.00	0.00	0.00	0.00	0.00	0.00
Capital	0.00	0.00	0.00	0.00	0.00	0.00
Ingresos por Ventas de Bienes y Servicios	7,422,996.25	0.00	7,422,996.25	7,422,996.25	7,422,996.25	0.00
Participaciones y Aportaciones	0.00	0.00	0.00	0.00	0.00	0.00
Transferencias, Asignaciones, Subsidios y Otras Ayudas	24,200,000.00	0.00	24,200,000.00	24,200,000.00	24,200,000.00	0.00
Ingresos Derivados de Financiamientos	18,983,948.21	0.00	18,983,948.21	18,983,948.21	18,983,948.21	0.00
Total:	51,580,297.30	0.00	51,580,297.30	51,580,297.30	51,580,297.30	0.00
Ingresos excedentes						0.00

Estado Analítico de Ingresos Por Fuente de Financiamiento	Ingreso					Diferencia (6=5-1)
	Estimado	Ampliaciones y Reducciones	Modificado	Devengado	Recaudado	
	(1)	(2)	(3=1+2)	(4)	(5)	
Ingresos del Gobierno	973,352.84	0.00	973,352.84	973,352.84	973,352.84	0.00
Impuestos	0.00	0.00	0.00	0.00	0.00	0.00
Contribuciones de Mejoras	0.00	0.00	0.00	0.00	0.00	0.00
Derechos	0.00	0.00	0.00	0.00	0.00	0.00
Productos	973,352.84	0.00	973,352.84	973,352.84	973,352.84	0.00
Corriente	973,352.84	0.00	973,352.84	973,352.84	973,352.84	0.00
Capital	0.00	0.00	0.00	0.00	0.00	0.00
Aprovechamientos	0.00	0.00	0.00	0.00	0.00	0.00
Corriente	0.00	0.00	0.00	0.00	0.00	0.00
Capital	0.00	0.00	0.00	0.00	0.00	0.00
Participaciones y Aportaciones	0.00	0.00	0.00	0.00	0.00	0.00
Transferencias, Asignaciones, Subsidios y Otras Ayudas	0.00	0.00	0.00	0.00	0.00	0.00
Ingresos de Organismos y Empresas	31,622,996.25	0.00	31,622,996.25	31,622,996.25	31,622,996.25	0.00
Cuotas y Aportaciones de Seguridad Social	0.00	0.00	0.00	0.00	0.00	0.00
Ingresos por Ventas de Bienes y Servicios	7,422,996.25	0.00	7,422,996.25	7,422,996.25	7,422,996.25	0.00
Transferencias, Asignaciones, Subsidios y Otras Ayudas	24,200,000.00	0.00	24,200,000.00	24,200,000.00	24,200,000.00	0.00
Ingresos derivados de financiamiento	18,983,948.21	0.00	18,983,948.21	18,983,948.21	18,983,948.21	0.00
Ingresos Derivados de Financiamientos	18,983,948.21	0.00	18,983,948.21	18,983,948.21	18,983,948.21	0.00
Total:	51,580,297.30	0.00	51,580,297.30	51,580,297.30	51,580,297.30	0.00
Ingresos excedentes						0.00

ELABORÓ

L.C. GIBRAN ARTURO MAY CRUZ
JEFE DEL DEPARTAMENTO DE CONTABILIDAD

Vo. Bo.

CP. LETICIA DEL C. VELA BAQUEIRO
GERENTE FINANCIERO

AUTORIZÓ

CP. ERIK DEMIÁN VARGAS HERNÁNDEZ
DIRECTOR GENERAL